Smart Wi-Fi

Датчик температуры и влажности (VTS) или Датчик открытия окна (VOS)

Назначение

Датчик температуры и влажности VTS предназначен для совместной работы с отопительными приборами системы SMART. Устанавливайте прибор только в помещении с помощью прилагаемой крепежной ленты или винтов.

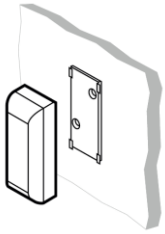

VTS

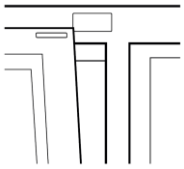

VOS

Технические данные

Обозначение модели	VTS / VOS
Источник сети	3.0 V (2xAAA)
Класс защиты устройства	Класс III
Wi-Fi	2,4 GHz 802.11 b/g/n

Активация датчика

1. Установите приложение SMART на свое мобильное устройство, предоставьте соответствующие согласия на определение местоположения и сканирование.
2. Создайте учетную запись пользователя и предоставьте основные сведения о вновь созданном доме.
3. Подготовьте пароль для локальной сети Wi-Fi.
4. Включите датчик и запустите функцию СОПРЯЖЕНИЕ:
   a. Запустите новое устройство, кратковременно нажав кнопку под корпусом один раз → светодиод начнет непрерывно пульсировать, устройство перейдет в режим СОПРЯЖЕНИЕ на 5 минут.
   b. Если режим сопряжения не включился автоматически или прибор включается во второй раз, нажмите кнопку и удерживайте ее в течение примерно 15 с (каждые примерно 5 с светодиод мигает, после третьей вспышки отпустите кнопку → светодиод мигает 3 раза и начинает монотонно пульсировать, прибор переходит в режим сопряжения на 5 минут).

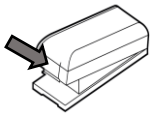

ПРИМЕЧАНИЕ: с этого момента устройство передает свой сетевой адрес и становится видимым для приложения SMART.

   c. Запустите приложение SMART и перейдите на экран "Устройства".
   d. Выберите кнопку "+" и следуйте инструкциям приложения (сначала отсканируйте код с наклейки на нижней части устройства или введите его вручную, затем укажите локальную сеть Wi-Fi и введите пароль маршрутизатора, затем выберите добавляемые устройства из списка доступных).
   e. Когда автоматическая часть процесса будет завершена, выберите соответствующую зону в приложении (или создайте новую) и введите имя устройства и другие данные.

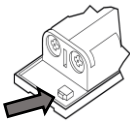

Примечания по добавлению устройств в системе Terma SMART

- Добавление устройств возможно только из мобильного приложения.
- Изменения в системе отправляются локально через маршрутизатор и в облачный сервис через приложение.
- В некоторых версиях системы Android телефон во время сопряжения пытается автоматически переключиться на сохраненную в памяти сеть Wi-Fi, где есть доступ к интернету - для этого необходимо вручную подтвердить подключение устройства к сети.
- Отопительные устройства при добавлении в систему по умолчанию отключены (они не нагреваются, несмотря на низкую температуру окружающей среды, полоски интерфейса не загораются, а интервал удаленной связи составляет 1 ч).
- Нагревательные устройства следует добавлять в первую очередь, а датчики - в последнюю.
- На одну зону обогрева может быть только один датчик температуры и влажности (VTS).
- Возможность "объединения" доступна только для нагревателя и термостатической головки, установленных в одном радиаторе центрального отопления, только при установке второго устройства.
- Имя каждого устройства должно быть уникальным в системе.
- Имя зоны должно быть уникальным в системе.

Более подробное описание системы SMART можно найти в главе и на сайте www.termasmart.com

Обращение с отходами электрического и электронного оборудования:

В соответствии с действующим законодательством об отходах электрического и электронного оборудования, изделия, отмеченные символом селективного сбора, не могут быть помещены вместе с другими бытовыми отходами. Из-за содержания вредных веществ электронные изделия, не прошедшие процесс раздельной сортировки, могут представлять опасность для окружающей среды и здоровья человека. Правильный раздельный сбор отходов электрического и электронного оборудования предотвращает негативное воздействие на окружающую среду.

Информация о системе сбора отходов электрического и электронного оборудования:

- дистрибьютор оборудования принимает бесплатно отходы электрического и электронного оборудования от домашних хозяйств при условии, что это оборудование того же типа и выполняет те же функции, что и приобретенное оборудование,
- в приеме отработанного оборудования может быть отказано, если оно в связи с загрязнением представляет опасность для здоровья или жизни лиц, принимающих оборудование,
- пользователь оборудования, предназначенного для домашних хозяйств, может сдать использованное оборудование: дистрибьютору, сборщику отходов на мусороперерабатывающий завод или в коммунальную службу по сбору отходов.

Подробная информация доступна в городских и коммунальных службах.

MGKE-RU-726